



ТЕРРИТОРИАЛЬНЫЙ ОРГАН
ФЕДЕРАЛЬНОЙ СЛУЖБЫ
ГОСУДАРСТВЕННОЙ СТАТИСТИКИ
ПО ЛИПЕЦКОЙ ОБЛАСТИ

СОЦИАЛЬНО-ЭКОНОМИЧЕСКОЕ ПОЛОЖЕНИЕ

в январе – ноябре 2023 года

Ежемесячные данные оперативной статистики.

В отдельных случаях незначительные расхождения между итогом и суммой слагаемых объясняются округлением данных.

СОДЕРЖАНИЕ

Промышленное производство	3
Сельское хозяйство	5
Строительство	6
Оборот розничной торговли	7
Оборот общественного питания	8
Рынки товаров и услуг	9
Сальдированный финансовый результат	10
Финансовая деятельность организаций	11
Заработная плата работников	12
Рабочая сила	13
Демография	14
Миграция населения	15



Индекс промышленного производства

в ноябре 2023 г.



к предыдущему месяцу

90.4%



к соответствующему месяцу предыдущего года

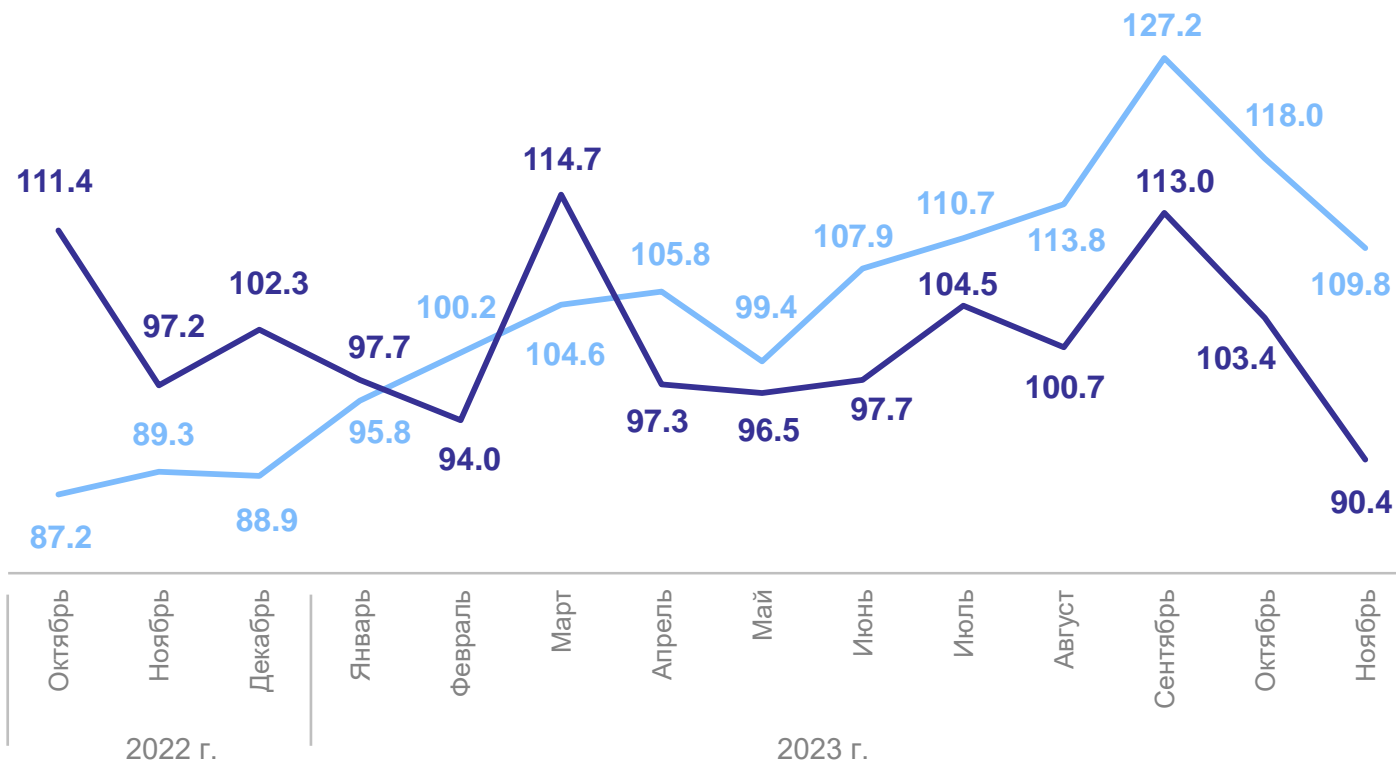
109.8%

в январе – ноябре 2023 г.



к соответствующему периоду предыдущего года

108.4%



— В % к предыдущему месяцу

— В % к соответствующему месяцу предыдущего года

ПРОМЫШЛЕННОЕ ПРОИЗВОДСТВО

ЛИПЕЦКСТАТ

в январе – ноябре 2023 г.
по основным видам деятельности:



Добыча полезных ископаемых

Оборот организаций

6.3 млрд руб. ↑

Объем отгруженных товаров собственного производства, выполненных работ и услуг собственными силами

6.5 млрд руб. ↓

Индекс промышленного производства

104.2%



Обрабатывающие производства

1 165.0 млрд руб. ↑

1 100.8 млрд руб. ↑

108.9%



Обеспечение электрической энергией, газом и паром; кондиционирование воздуха

61.5 млрд руб. ↓

28.0 млрд руб. ↑

105.4%



Водоснабжение; водоотведение, организация сбора и утилизации отходов, деятельность по ликвидации загрязнений

17.3 млрд руб. ↑

17.4 млрд руб. ↑

113.6%



Повышение по отношению к соответствующему периоду предыдущего года



Понижение по отношению к соответствующему периоду предыдущего года

СЕЛЬСКОЕ ХОЗЯЙСТВО

в январе – ноябре 2023 г.

ЛИПЕЦКСТАТ



Объем производства продукции сельского хозяйства **184.4** млрд руб.

к соответствующему периоду предыдущего года **104.1%**



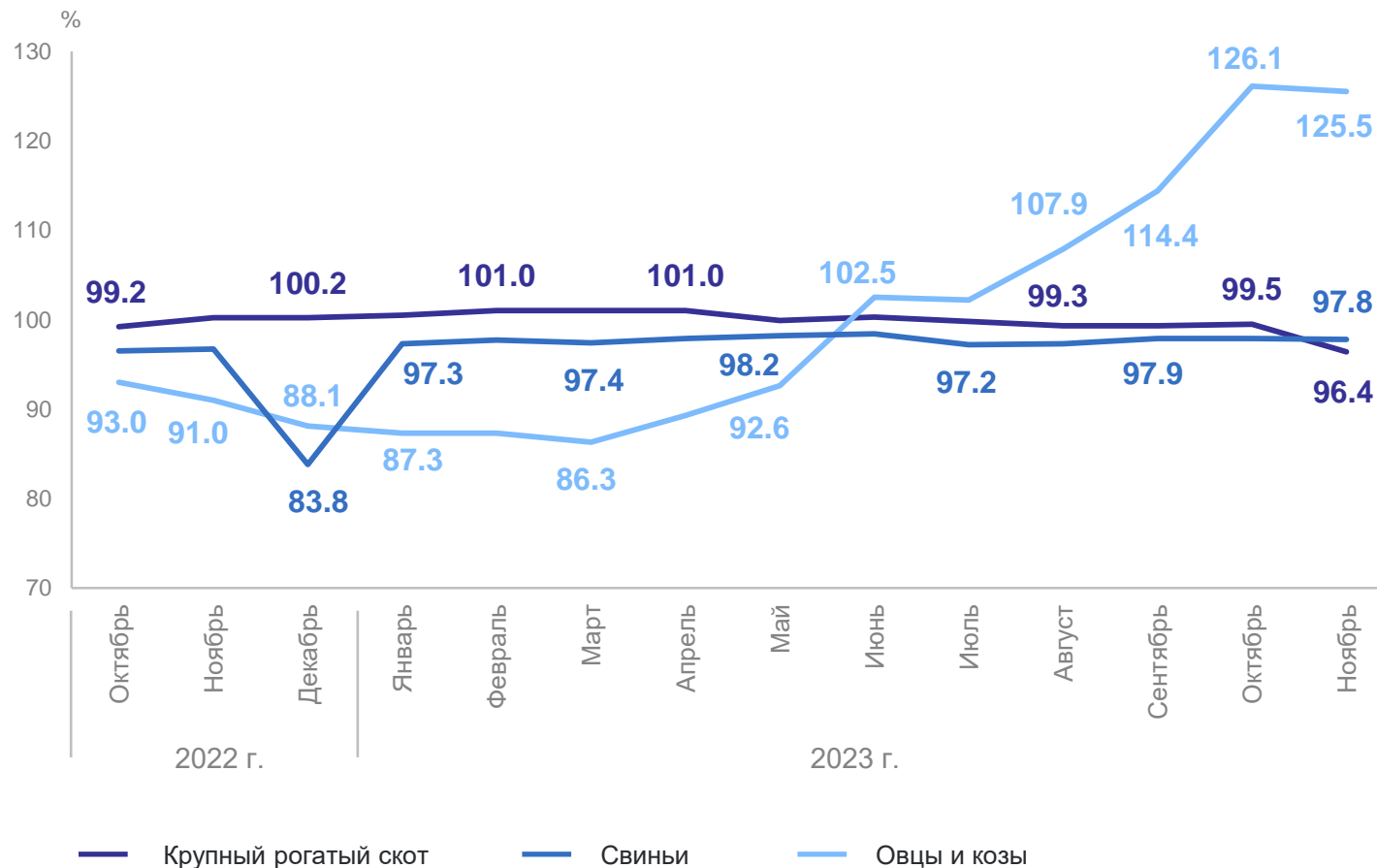
Производство основных продуктов животноводства в хозяйствах всех категорий

молоко **288.6** тыс. тонн

яйца **785.2** млн штук

скот и птица на убой в живом весе **331.5** тыс. тонн

Динамика поголовья скота в хозяйствах всех категорий на конец месяца, к соответствующему периоду предыдущего года



СТРОИТЕЛЬСТВО

в январе – ноябре 2023 г.



Объем работ, выполненных собственными силами по виду деятельности «Строительство» **86.5** млрд руб.

к соответствующему периоду предыдущего года **109.4%**

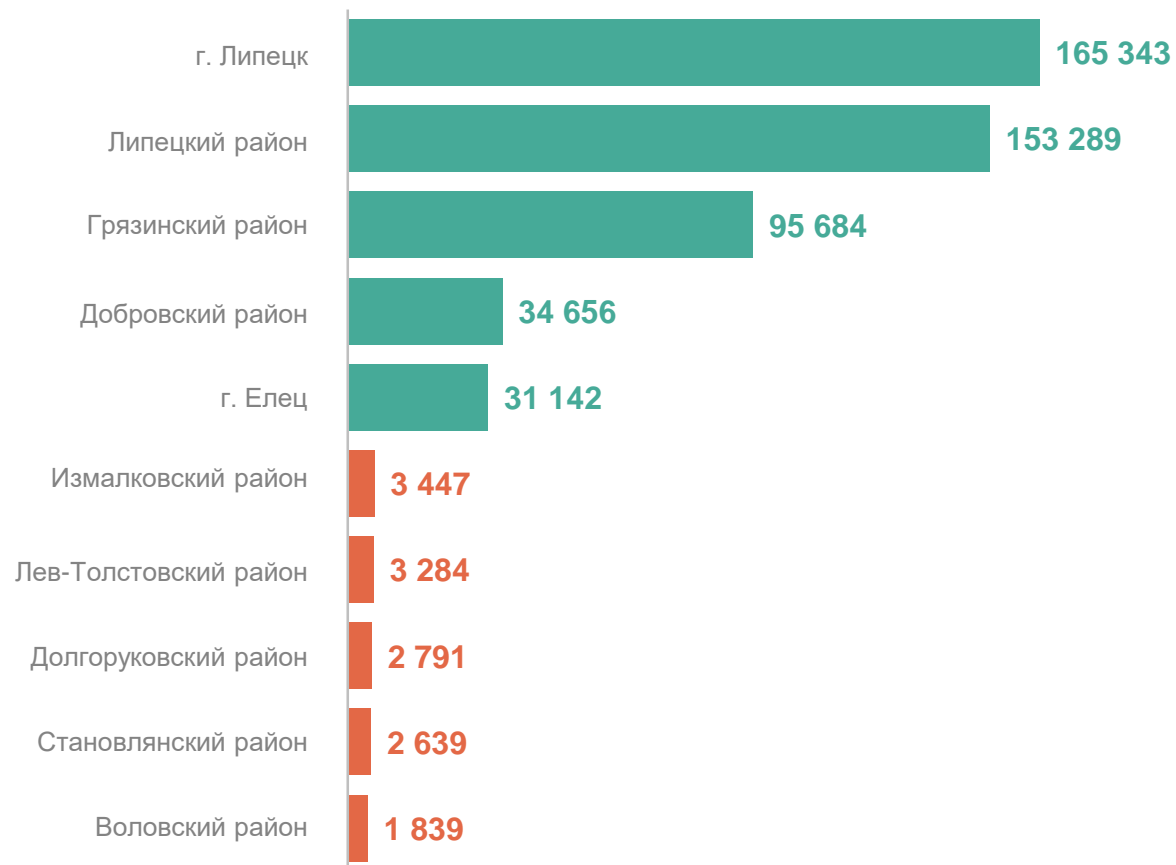


Общая площадь введенных жилых зданий **648.0** тыс. кв. метров

к соответствующему периоду предыдущего года **92.2%**


Ввод в действие жилых зданий по муниципальным образованиям, кв. метров общей площади

Муниципальные образования с наибольшими и наименьшими значениями*



* Рейтинг определен по муниципальным округам и районам и городским округам.


в ноябре 2023 года

 **Оборот розничной торговли** **30.5** млрд руб.

к предыдущему месяцу* **97.7%**

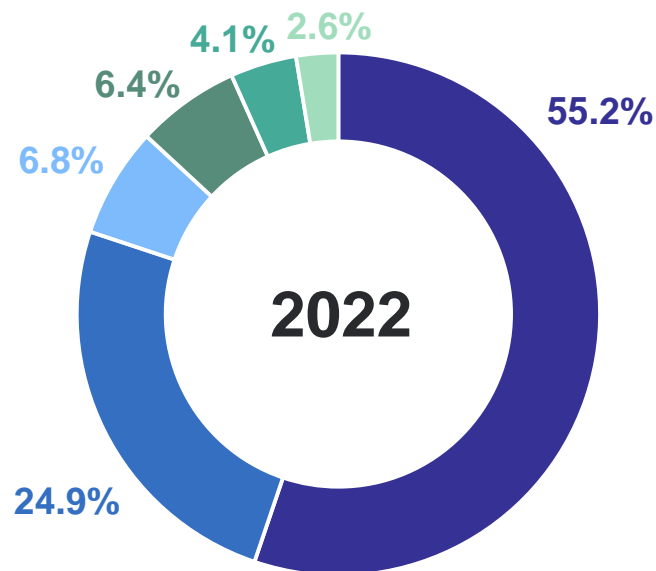
к соответствующему месяцу предыдущего года* **102.0%**




в январе – ноябре 2023 года

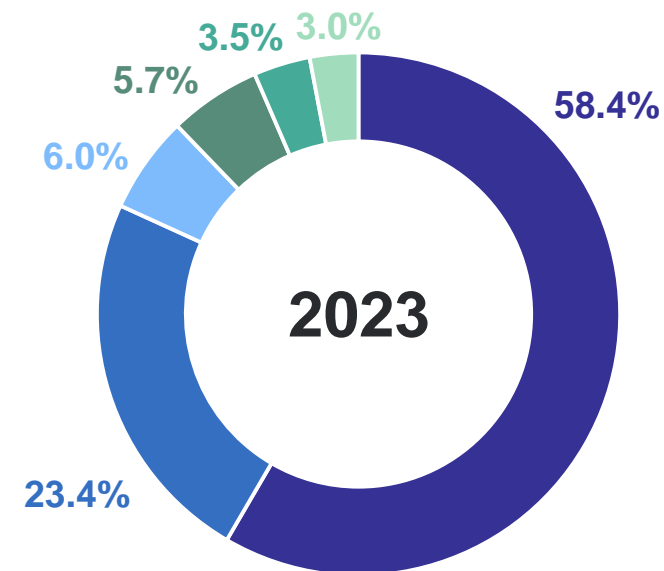
 **Оборот розничной торговли** **314.8** млрд руб.




к соответствующему периоду предыдущего года* **100.0%**

Структура формирования оборота розничной торговли в январе – ноябре



-  Организации, не относящиеся к субъектам малого и среднего предпринимательства
-  ИП, осуществляющие деятельность вне рынка
-  Микропредприятия



-  Малые предприятия
-  Продажа товаров на розничных рынках и ярмарках
-  Средние предприятия

* В сопоставимых ценах.

в ноябре 2023 года



Оборот
общественного
питания

964.2 млн
руб.

к предыдущему месяцу* **95.6%**

к соответствующему
месяцу предыдущего года* **104.0%**

в январе – ноябре 2023 года

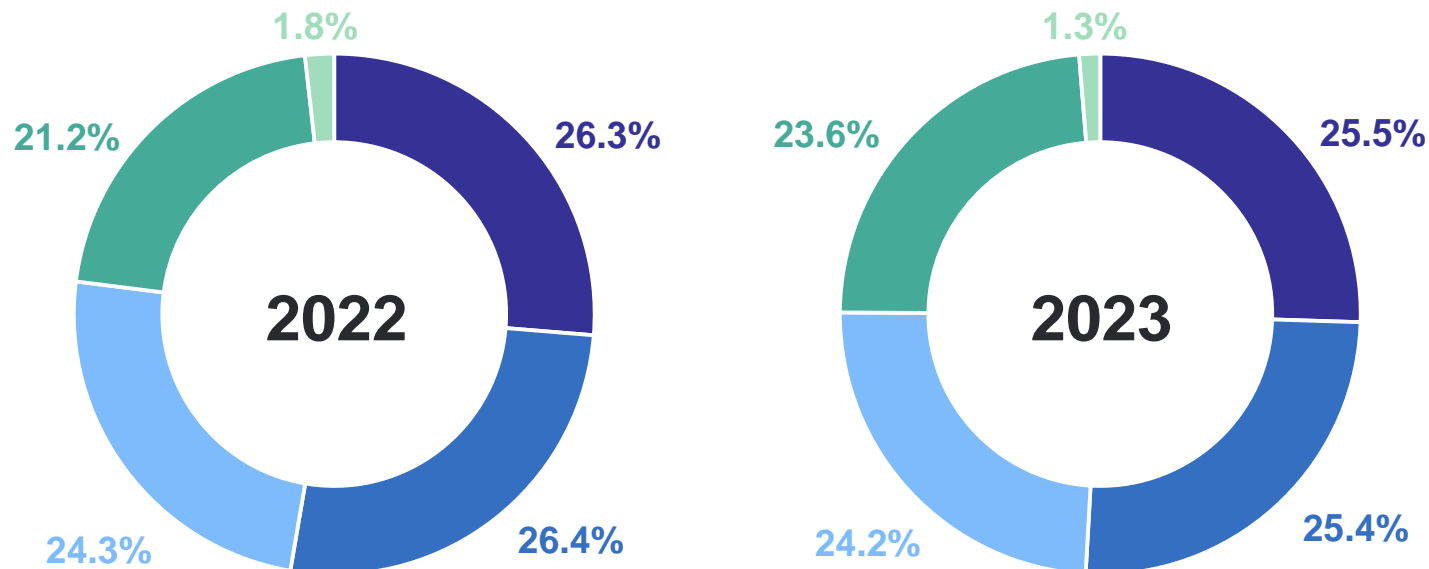


Оборот
общественного
питания

10.2 млрд
руб.

к соответствующему
периоду предыдущего года* **107.8%**

Структура формирования оборота общественного питания
в январе – ноябре



- Малые предприятия
- Организации, не относящиеся к субъектам малого и среднего предпринимательства
- Индивидуальные предприниматели
- Микропредприятия
- Средние предприятия

* В сопоставимых ценах.

в январе – ноябре 2023 г.



Оборот оптовой торговли

554.9 млрд руб.

к соответствующему периоду предыдущего года*

145.9%



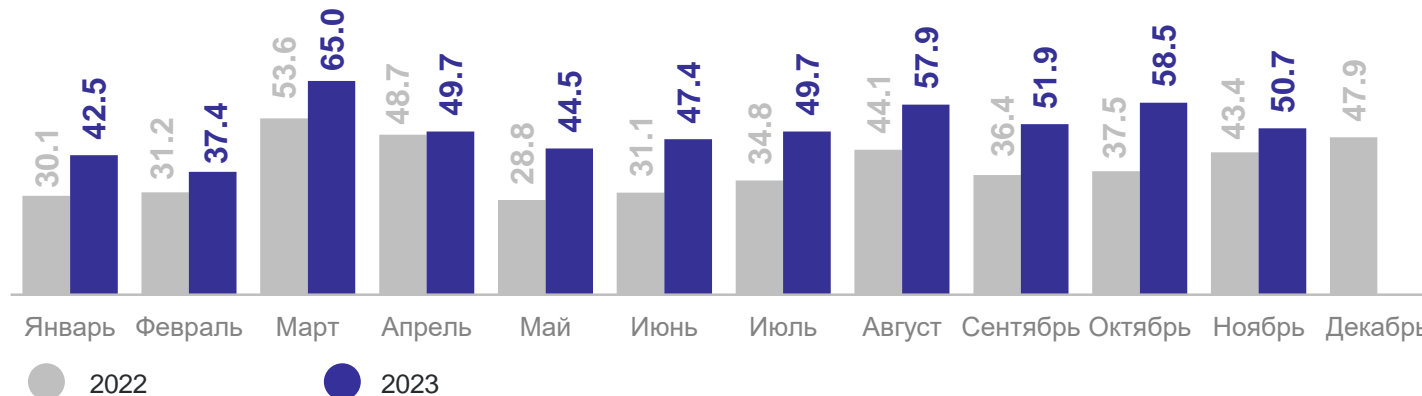
Объем платных услуг населению

83.6 млрд руб.

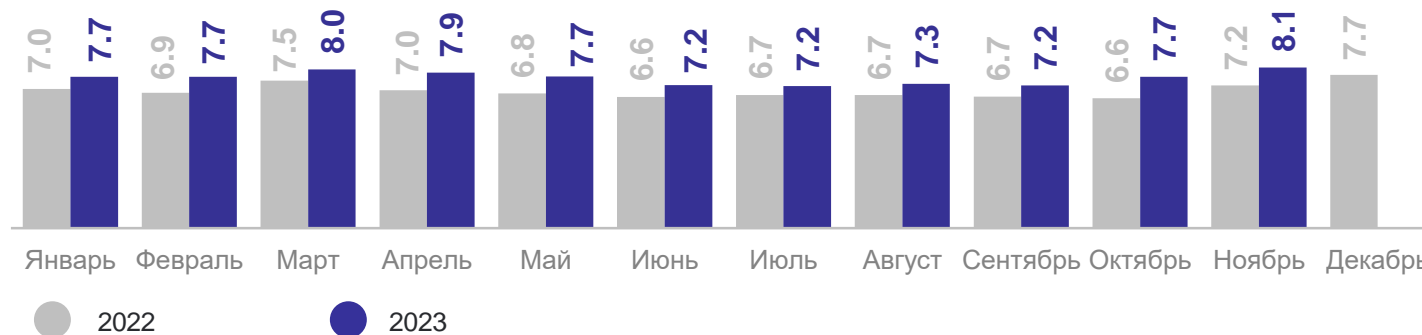
к соответствующему периоду предыдущего года*

99.8%

Динамика оборота оптовой торговли млрд руб.



Динамика объема платных услуг населению млрд руб.



* В сопоставимых ценах.

САЛЬДИРОВАННЫЙ ФИНАНСОВЫЙ РЕЗУЛЬТАТ*

в январе – октябре 2023 г.

ЛИПЕЦКСТАТ



Сальдированный финансовый результат

316.5 млрд руб.



Прибыль организаций

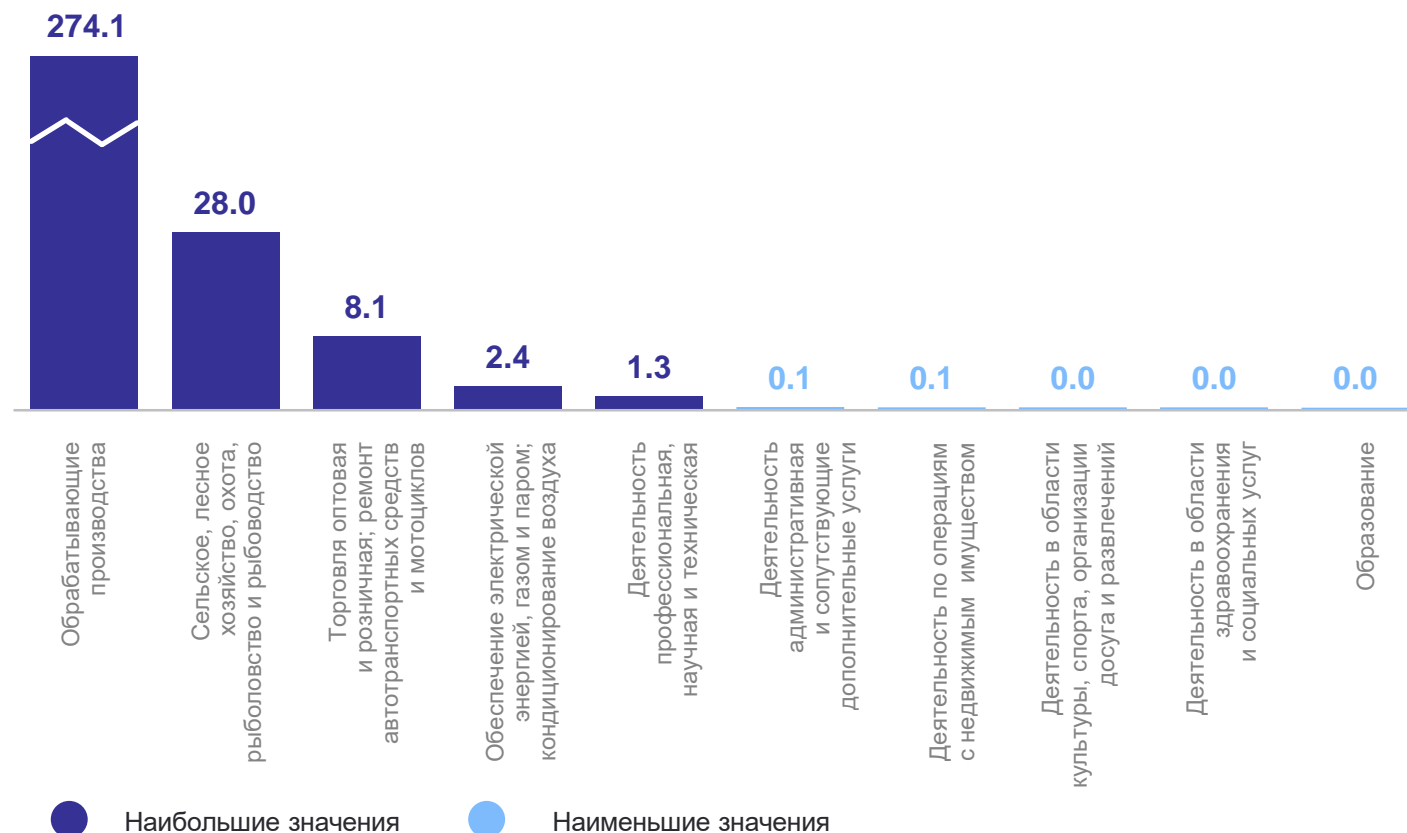
323.2 млрд руб.



Убыток организаций

6.7 млрд руб.

Виды экономической деятельности с наибольшими и наименьшими значениями, млрд руб.



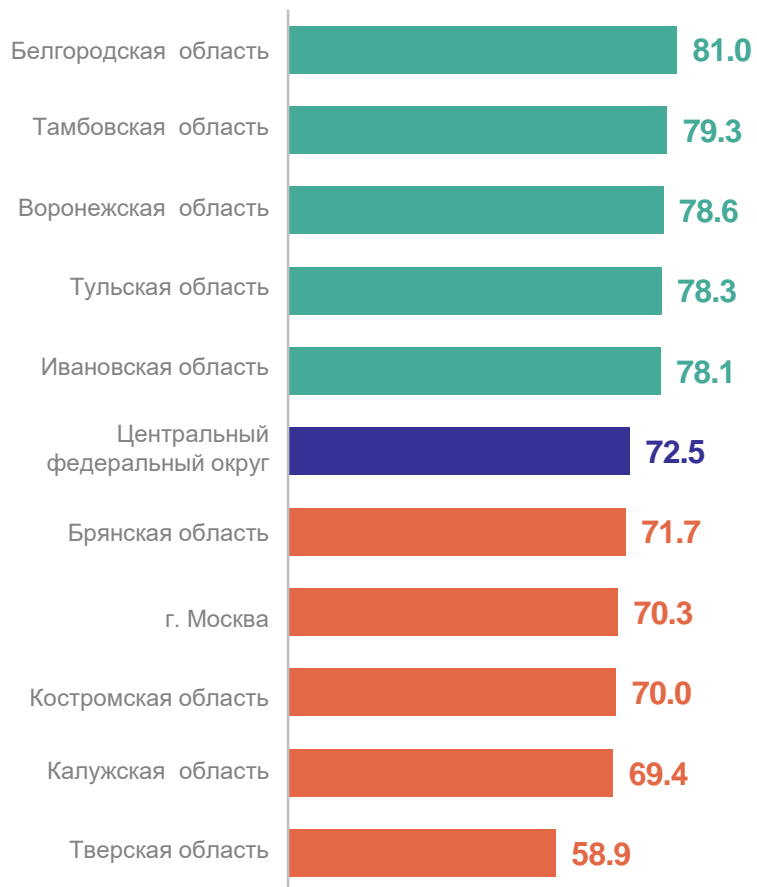
* Без субъектов малого предпринимательства, кредитных организаций, государственных (муниципальных) учреждений, некредитных финансовых организаций.

ФИНАНСОВАЯ ДЕЯТЕЛЬНОСТЬ ОРГАНИЗАЦИЙ*

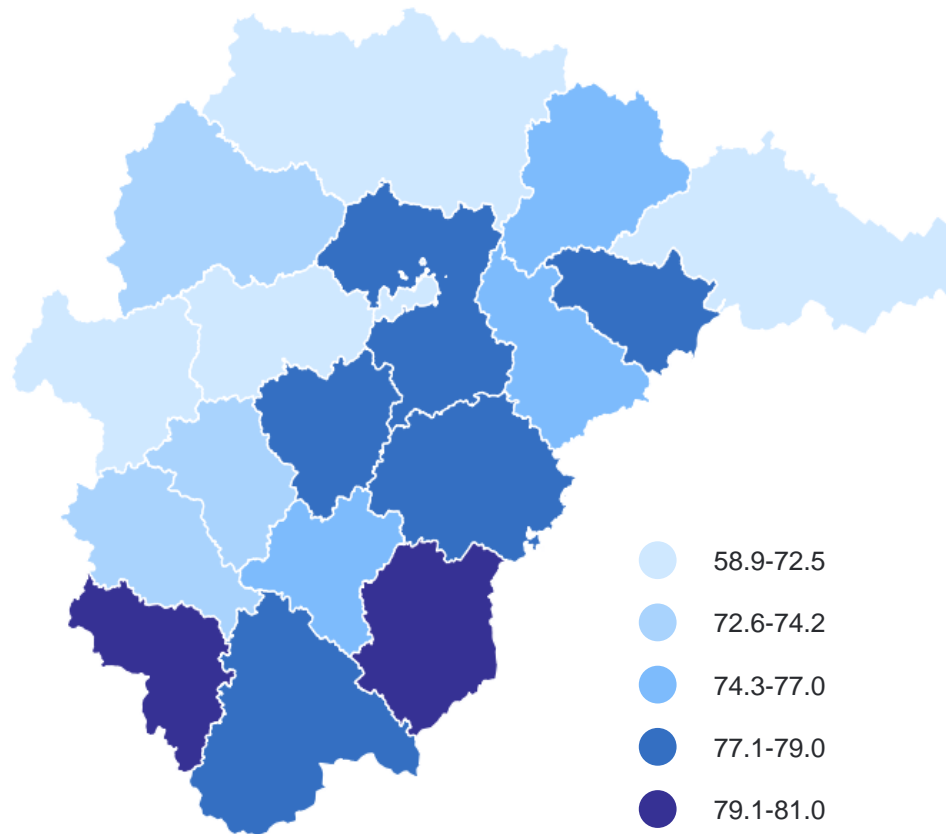
в январе – октябре 2023 г.

ЛИПЕЦКСТАТ

Регионы с наибольшими и наименьшими значениями



Доля прибыльных организаций в регионах Центрального федерального округа, в % к общему числу организаций



13 субъектов
значение **больше**, чем по ЦФО

5 субъектов
значение **меньше**, чем по ЦФО

Липецкая область занимает

9 место среди регионов ЦФО

74.4%

* Без субъектов малого предпринимательства, кредитных организаций, государственных (муниципальных) учреждений, некредитных финансовых организаций.

в октябре 2023 г.

Среднемесячная
начисленная
заработная плата
одного работника* **53 422.8** руб.

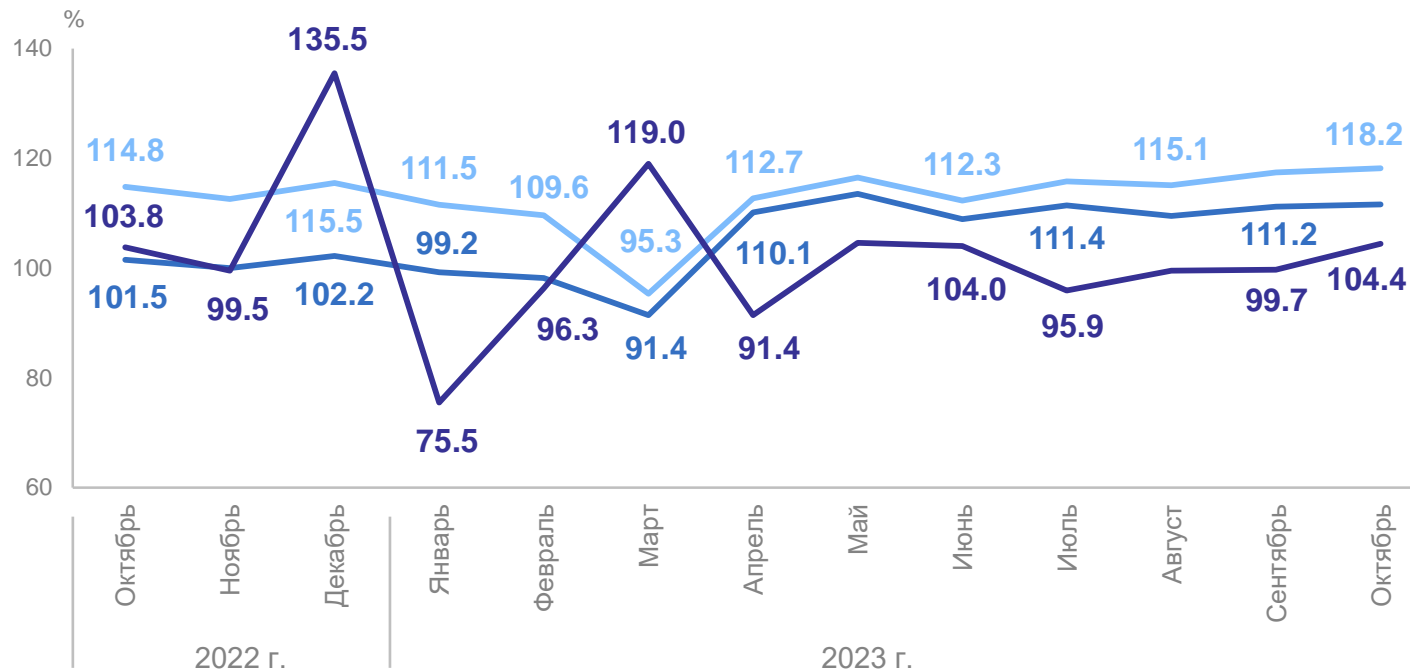
к соответствующему
месяцу предыдущего года **118.2%**

в январе – октябре 2023 г.

Среднемесячная
начисленная
заработная плата
одного работника* **50 740.9** руб.

к соответствующему
периоду предыдущего года **112.3%**

Динамика среднемесячной номинальной и реальной начисленной заработной платы работников*



— Номинальная начисленная заработная плата в % к предыдущему месяцу

— Реальная заработная плата** в % к соответствующему месяцу предыдущего года

— Номинальная начисленная заработная плата в % к соответствующему месяцу предыдущего года

* Включая субъекты малого предпринимательства.

** С учетом индекса потребительских цен.

в среднем за сентябрь – ноябрь 2023 г.



Численность
рабочей силы
в возрасте
15 лет и старше **597.3** тыс.
человек

к соответствующему
периоду предыдущего года **100.8%**

на конец ноября 2023 г.



Численность
безработных **1.5** тыс.
человек

к соответствующему
месяцу предыдущего года **71.4%**

Движение численности безработных, зарегистрированных в органах государственной службы занятости*, человек



* По данным Управления социальной политики Липецкой области.

ДЕМОГРАФИЯ

в январе – октябре 2023 г.

ЛИПЕЦКСТАТ



Число родившихся **6.7** тыс. человек



Число умерших **13.4** тыс. человек

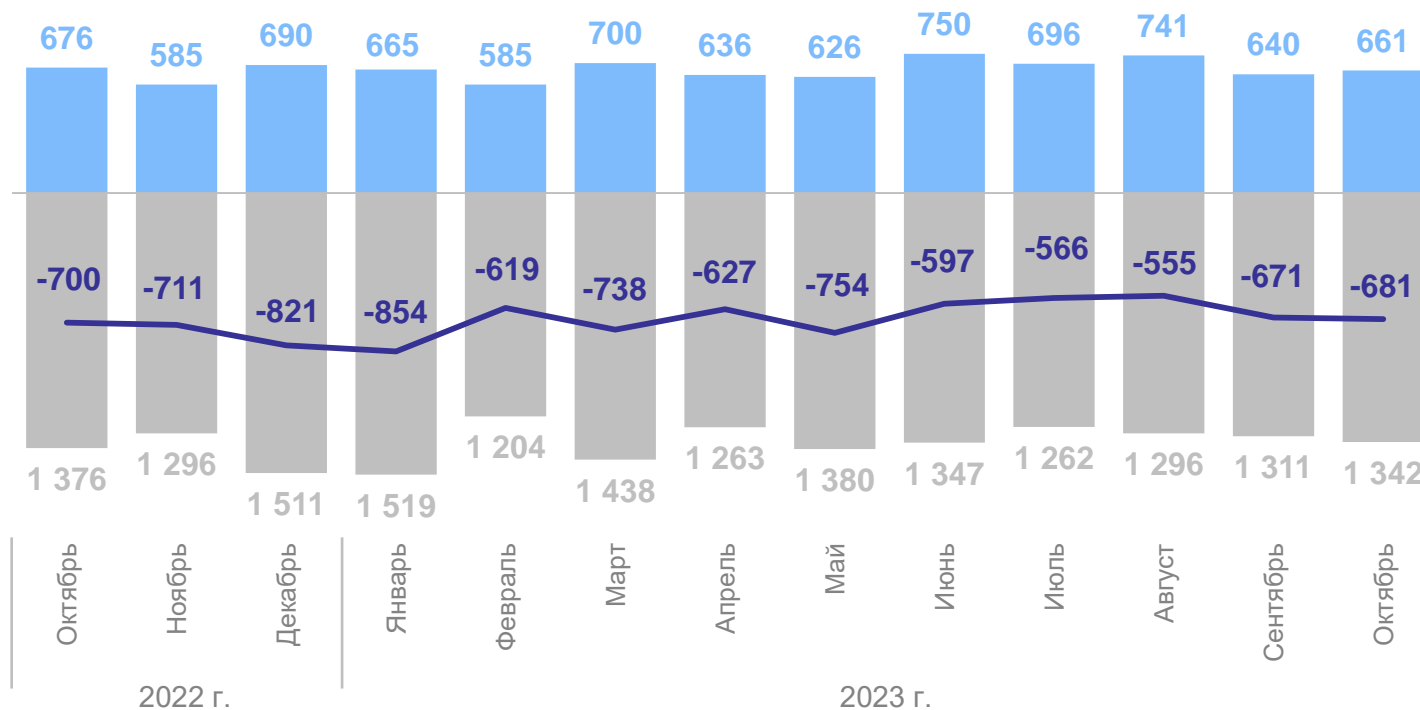


Зарегистрировано браков **5 558** единиц



Зарегистрировано разводов **3 960** единиц

Естественное движение населения, человек



Число родившихся



Число умерших



Естественный прирост (убыль)

МИГРАЦИЯ НАСЕЛЕНИЯ

в январе – октябре 2023 г.

ЛИПЕЦКСТАТ



Число
прибывших

19.3 тыс.
человек



Число
выбывших

20.3 тыс.
человек



Миграционный
прирост (убыль)*

-1.1 тыс.
человек

